




RAPPORT-OOG-ONDERZOEK

Certificate of eye examination

European College of Veterinary Ophthalmologists



Registration for The Netherlands

Raad van Beheer PO Box 75901 1070 AX Amsterdam

Tel: +31.20.6644471 Fax: +31.20.6710846

ECVO reg.nr. onderzoek reg.no. examination

O-NL no. 0096299

ECVO reg.nr. onderzoeker reg.no. examiner

NL- 509

Dier animal

Naam: FREEK V.H. CRAVELD, Ras: Entlebucher Sennenhund, Stamboek no.: 2675188, Microchip no.: 528140000294639, Geb.datum: 06-06-2007, Geslacht: Vrouwelijk female, Eerder onderzoek: Nee no, Rasvereniging: breed club, Kleur: zwart, tan/wit, Tatoeage: Vrij

Eigenaar/houder owner/agent

Naam: Hr./Mevr. R. Smeets, Adres: Haverbeekstraat 1, Land: NL, postcode: 6102 VZ, Woonpl: Echt

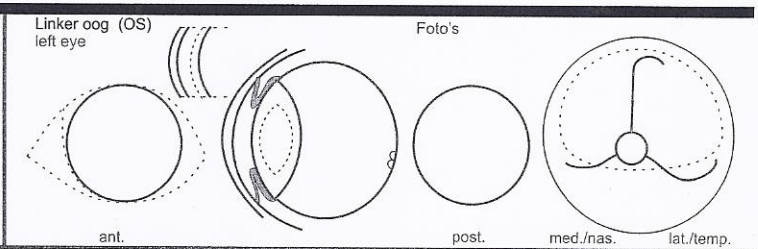
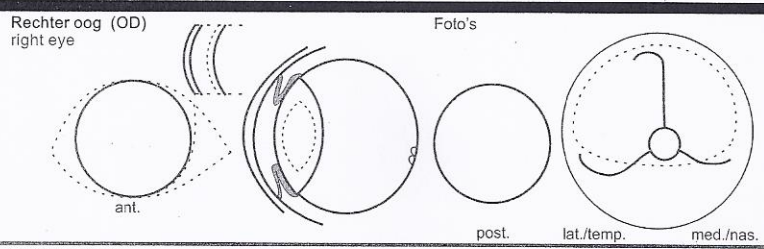
Ondergetekende gaat akkoord met de regels van het nationale programma ter bestrijding van erfelijke oogafwijkingen en verklaart dat het ter keuring aangeboden dier het hierboven beschreven dier is.

Handtekening eigenaar/houder: R. Smeets

Onderzoek examination

Identificatie identification

Datum: 10 JUN 2011, Methode minimaal: Mydriaticum, ophthalmoscopie indirect en spleetlamp biomicroscopie >=10x, Extra: Onderzocht voor pupilverwijding, Ophthalmoscopie, direct, Gonioscopie (zonder mydriaticum)



Commentaar: descriptive comments, Oogziekte no.: eye disease no., N.B.: NIET VRIJ van note: affected by

Resultaat voor de als erfelijk beschouwde oogziekten: results for the presumed inherited eye diseases

Resultaten geldig voor 12 maanden results valid for 12 months

Table with 3 columns: VRIJ, ONBESLIST, NIET VRIJ. Rows include Membrana Pupillaris Persistens (PPM), Persistierende Hyperpl. Tunica Vasculosa, Cataract (congenitaal), Retina Dysplasie (RD), Hypoplasie-/Micropapilla, Collie Eye Anomaly (CEA), Anders: other, L. pectinatum abn.

Table with 4 columns: VRIJ, VOORLOPIG NIET VRIJ, NIET VRIJ. Rows include Entropion/Trichiasis, Ectropion/Macrolepharon, Distichiasis /Ectopische cilie, Cornea dystrophie, Cataract (niet-congenitaal), Lensluxatie (primair), Retina degeneratie (PRA), Anders: other.

Interpretatie interpretation: \* "Vrij": Het dier vertoont geen verschijnselen van deze, erfelijke oogziekte(s). "Niet vrij": Het dier vertoont de klinische symptomen van de als erfelijk beschouwde oogziekte(s). \*\* Zeer geringe afwijkingen, die mogelijk passen bij het klinische beeld van deze, als erfelijk beschouwde oogziekte(s); deze zijn echter onvoldoende specifiek. \*\*\* Geringe afwijkingen passen in het klinisch beeld van deze, als erfelijk beschouwde oogziekte. Voortschrijden van het proces moet dit bevestigen. Herkeuring over ... maanden.

VOOR VERDERE INFORMATIE: Z.O.Z. further info: P.T.O.

Onderzoeker examiner

Ondergetekende heeft bovenstaand dier onderzocht in het kader van het bestrijdingsprogramma van erfelijke oogziekten, met het bovengenoemde resultaat. The undersigned has today examined the above mentioned animal for the hereditary eye disease scheme with the results as shown.

Naam: De F.C. Stades, Plaats: Wageningen, 01-09-'09 © ECVO

Table with 2 columns: kleur / distributie, colour / distribution. Rows include wit RvB, geel rasvereniging, roze onderzoeker, wit eigenaar/houder.

Handtekening dierenarts, geautoriseerd door de ECVO